



ТЕРРИТОРИАЛЬНЫЙ ОРГАН
ФЕДЕРАЛЬНОЙ СЛУЖБЫ
ГОСУДАРСТВЕННОЙ СТАТИСТИКИ
ПО РЕСПУБЛИКЕ САХА (ЯКУТИЯ)

О финансовом состоянии организаций Республики Саха (Якутия)



за январь-апрель 2023 года



ТЕРРИТОРИАЛЬНЫЙ ОРГАН
ФЕДЕРАЛЬНОЙ СЛУЖБЫ
ГОСУДАРСТВЕННОЙ СТАТИСТИКИ
ПО РЕСПУБЛИКЕ САХА (ЯКУТИЯ)

О финансовом состоянии организаций Республики Саха (Якутия)

за январь-апрель 2023 года

- 01 САЛЬДИРОВАННЫЙ ФИНАНСОВЫЙ РЕЗУЛЬТАТ ОРГАНИЗАЦИЙ ПО ВИДАМ ЭКОНОМИЧЕСКОЙ ДЕЯТЕЛЬНОСТИ И ПО МУНИЦИПАЛЬНЫМ ОБРАЗОВАНИЯМ
- 02 ПРИБЫЛЬ ОРГАНИЗАЦИЙ ПО ВИДАМ ЭКОНОМИЧЕСКОЙ ДЕЯТЕЛЬНОСТИ И ПО МУНИЦИПАЛЬНЫМ ОБРАЗОВАНИЯМ
- 03 УБЫТОК ОРГАНИЗАЦИЙ ПО ВИДАМ ЭКОНОМИЧЕСКОЙ ДЕЯТЕЛЬНОСТИ И ПО МУНИЦИПАЛЬНЫМ ОБРАЗОВАНИЯМ
- 04 ДОЛЯ ПРИБЫЛЬНЫХ ОРГАНИЗАЦИЙ ПО ВИДАМ ЭКОНОМИЧЕСКОЙ ДЕЯТЕЛЬНОСТИ И ПО МУНИЦИПАЛЬНЫМ ОБРАЗОВАНИЯМ
- 05 ДОЛЯ УБЫТОЧНЫХ ОРГАНИЗАЦИЙ ПО ВИДАМ ЭКОНОМИЧЕСКОЙ ДЕЯТЕЛЬНОСТИ И ПО МУНИЦИПАЛЬНЫМ ОБРАЗОВАНИЯМ



САЛЬДИРОВАННЫЙ ФИНАНСОВЫЙ РЕЗУЛЬТАТ ОРГАНИЗАЦИЙ ПО ВИДАМ ЭКОНОМИЧЕСКОЙ ДЕЯТЕЛЬНОСТИ

ЗА ЯНВАРЬ-АПРЕЛЬ 2023 г., МЛН РУБЛЕЙ



всего

130 941,8
млн рублей

71,1% ▼

в % к январю-апрелю
2022 года*



Добыча полезных ископаемых

124 870,1



Деятельность профессиональная,
научная и техническая

3 419,6



Обеспечение электрической энергией,
газом и паром; кондиционирование воздуха

2 593,2



Деятельность в области информации и связи

582,4



Торговля оптовая и розничная;
ремонт автотранспортных средств и мотоциклов

556,6



Деятельность по операциям с недвижимым имуществом

389,0



Строительство

121,9



Обрабатывающие
производства

109,3



Водоснабжение; водоотведение,
организация сбора и утилизации отходов,
деятельность по ликвидации загрязнений

6,0



Сельское, лесное хозяйство, охота,
рыболовство и рыбоводство

-31,0



Транспортировка и хранение

-1 878,9

САЛЬДИРОВАННЫЙ ФИНАНСОВЫЙ РЕЗУЛЬТАТ ОРГАНИЗАЦИЙ

— ЗА ЯНВАРЬ-АПРЕЛЬ 2023 г., МЛН РУБЛЕЙ



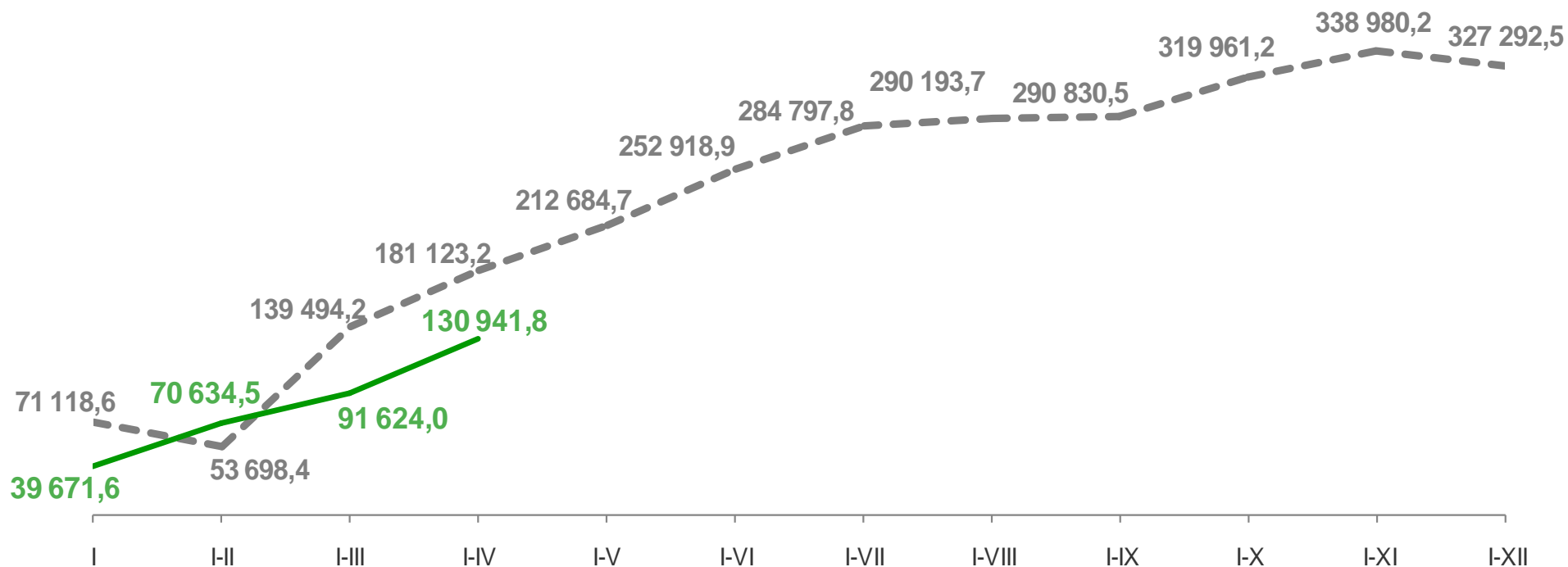
ВСЕГО

130 941,8

млн рублей

71,1% ▼

в % к январю-апрелю
2022 года*



2022 год



2023 год

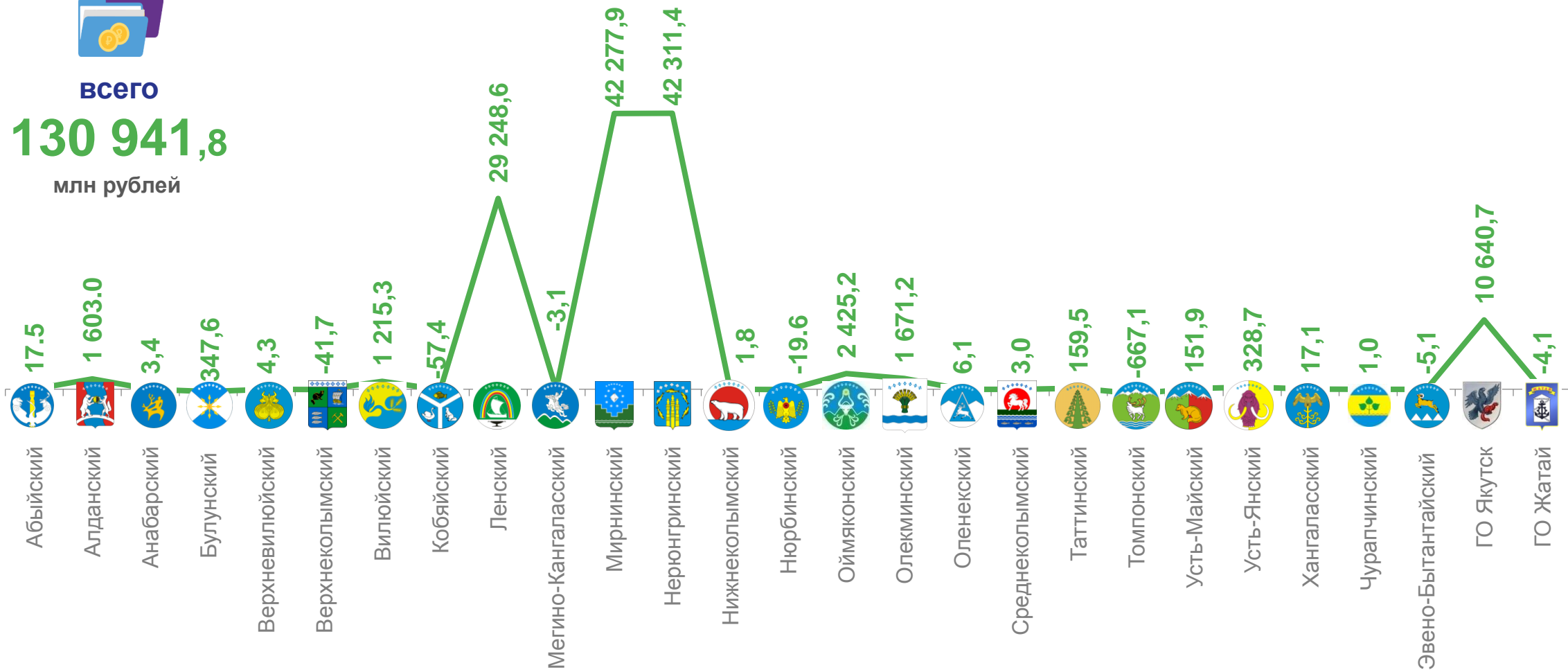
САЛДИРОВАННЫЙ ФИНАНСОВЫЙ РЕЗУЛЬТАТ ОРГАНИЗАЦИЙ ПО МУНИЦИПАЛЬНЫМ ОБРАЗОВАНИЯМ ЗА ЯНВАРЬ-АПРЕЛЬ 2023 г., МЛН РУБЛЕЙ



Всего

130 941,8

млн рублей



САЛЬДИРОВАННЫЙ ФИНАНСОВЫЙ РЕЗУЛЬТАТ ОРГАНИЗАЦИЙ ПО ВИДАМ ЭКОНОМИЧЕСКОЙ ДЕЯТЕЛЬНОСТИ

ЗА ЯНВАРЬ-АПРЕЛЬ 2023 г., МЛН РУБЛЕЙ



Добыча полезных ископаемых

124 870,1

млн руб.

67,8% ▼

в % к январю-апрелю 2022г.



Добыча прочих полезных
ископаемых

50 191,5
млн руб.

68 272,5
млн руб.

73,5%

в % к январю-апрелю 2022 г.



Добыча угля

36 197,1
млн руб.

55 716,0
млн руб.

65,0%

в % к январю-апрелю 2022 г.



Добыча нефти
и природного газа

31 728,1
млн руб.

44 010,6
млн руб.

72,1%

в % к январю-апрелю 2022 г.



Добыча руд
цветных металлов

6 842,5
млн руб.

15 808,5
млн руб.

42,8%

в % к январю-апрелю 2022 г.



Добыча нефти и природного газа

Добыча сырой нефти

30 245,6
млн руб.

71,2%

в % к январю-апрелю 2022 г.

Добыча природного газа
и газового конденсата

1 482,5
млн руб.

98,1%

в % к январю-апрелю 2022 г.



**САЛЬДИРОВАННЫЙ ФИНАНСОВЫЙ РЕЗУЛЬТАТ ОРГАНИЗАЦИЙ
ПО ВИДАМ ЭКОНОМИЧЕСКОЙ ДЕЯТЕЛЬНОСТИ**
ЗА ЯНВАРЬ-АПРЕЛЬ 2023 г., МЛН РУБЛЕЙ



**Транспортировка
и хранение**

-1 878,9
млн руб.



Складское хозяйство
и вспомогательная транспортная
деятельность

983,2 млн руб.

307,8 млн руб.

3,2р
в % к январю-апрелю 2022 г.



Деятельность воздушного
и космического транспорта

-2 440,1 млн руб.

-1 466,6 млн руб.



Деятельность сухопутного
и трубопроводного
транспорта

348,8
млн руб.

-38,1
млн руб.



Деятельность водного
транспорта

-770,9
млн руб.

-1 296,8
млн руб.



Деятельность
вспомогательная, связанная
с сухопутным транспортом

766,4
млрд руб.

29,2
млрд руб.

26,2р
в % к январю-апрелю 2022 г.





ПРИБЫЛЬ ОРГАНИЗАЦИЙ ПО ВИДАМ ЭКОНОМИЧЕСКОЙ ДЕЯТЕЛЬНОСТИ

ЗА ЯНВАРЬ-АПРЕЛЬ 2023 г., МЛН РУБЛЕЙ



149 952,5

Прибыль организаций, всего




136 566,1

Добыча полезных ископаемых



3 756,3

Деятельность профессиональная, научная и техническая



3 696,0

Обеспечение электрической энергией, газом и паром; кондиционирование воздуха



2 369,2

Транспортировка и хранение



896,2

Строительство

136 566,1

Добыча полезных
ископаемых

3 756,3

Деятельность профессиональная,
научная и техническая

3 696,0

Обеспечение электрической
энергией, газом и паром;
кондиционирование воздуха

2 369,2

Транспортировка и хранение

896,2

Строительство

725,6

Деятельность в области
информации и связи

674,7

Торговля оптовая и розничная,
ремонт автотранспортных средств
и мотоциклов;

515,7

Деятельность по операциям с
недвижимым имуществом

204,1

Обрабатывающие производства

Сельское, лесное хозяйство,
охота, рыболовство и
рыбоводство

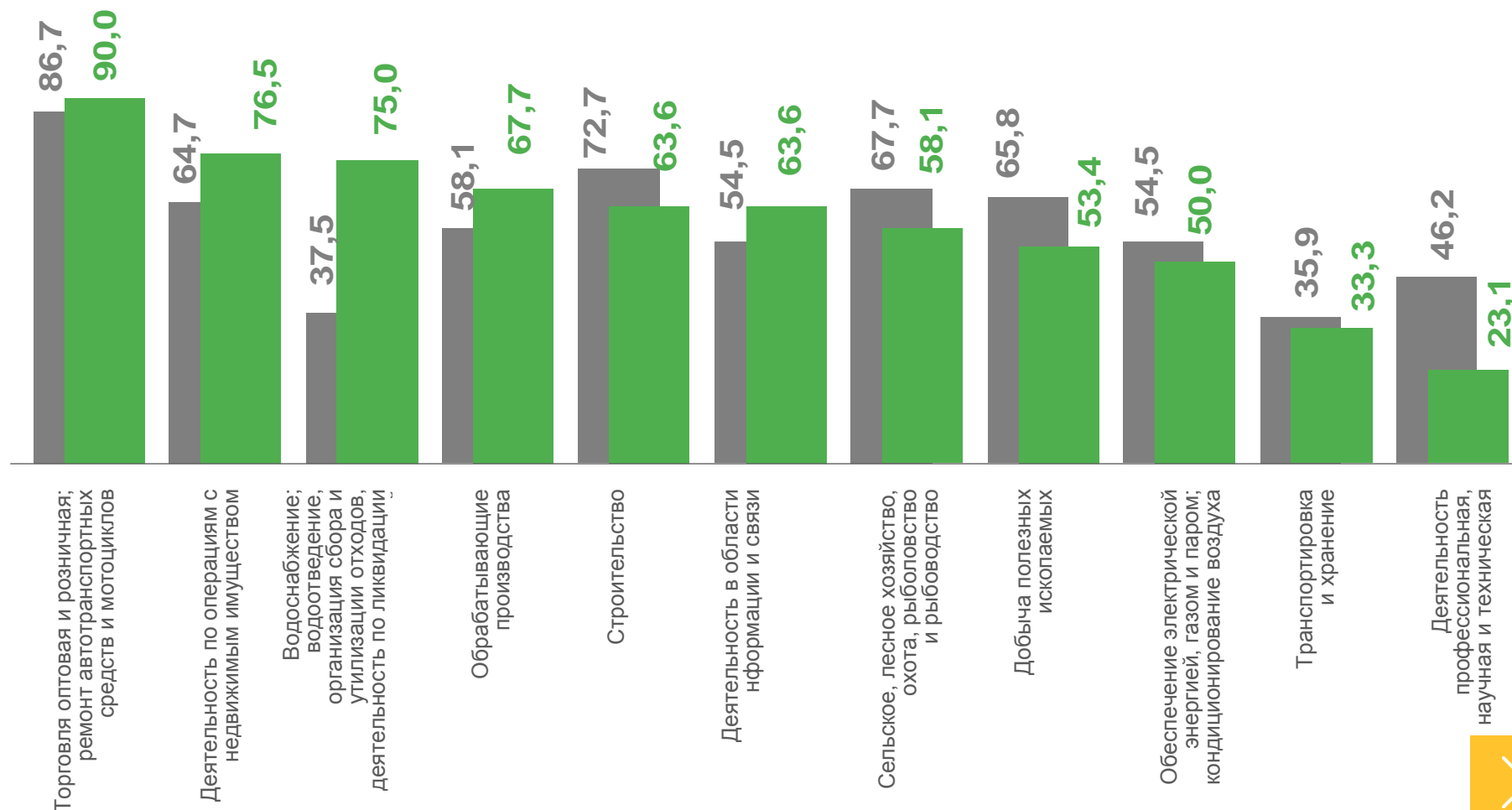
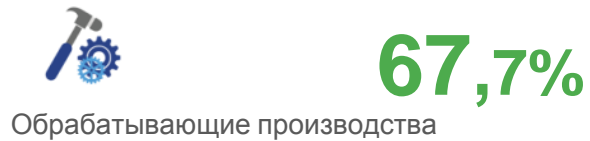
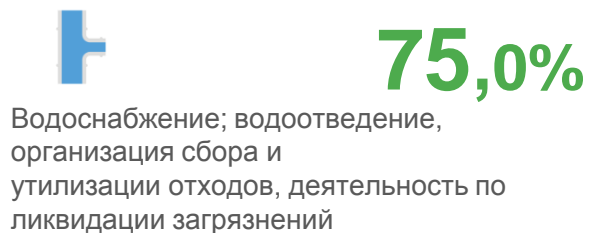
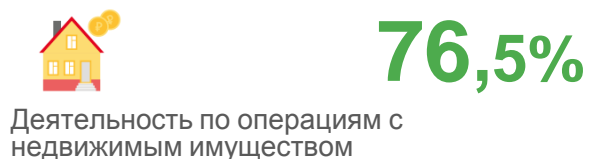
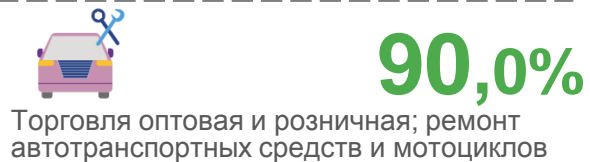

34,7

Водоснабжение; водоотведение,
организация сбора и утилизации
отходов, деятельность
по ликвидации загрязнений



ДОЛЯ ПРИБЫЛЬНЫХ ОРГАНИЗАЦИЙ ПО ВИДАМ ЭКОНОМИЧЕСКОЙ ДЕЯТЕЛЬНОСТИ

ЗА ЯНВАРЬ-АПРЕЛЬ 2023 г., %



■ Январь-апрель 2022 г.

■ Январь-апрель 2023 г.

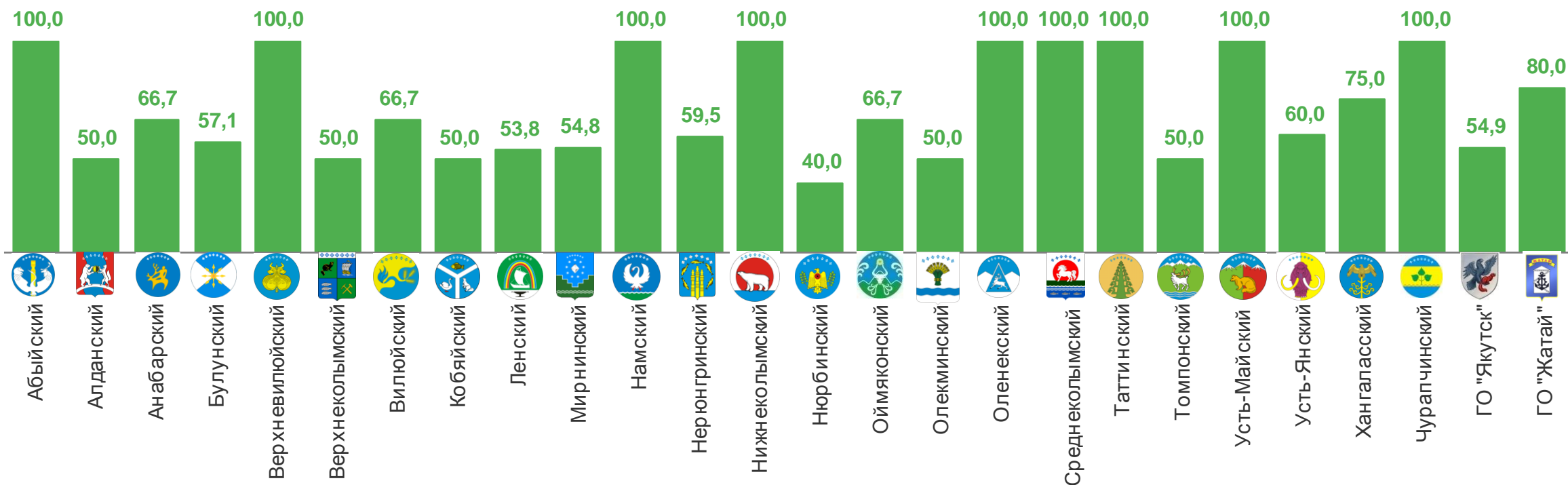


ДОЛЯ ПРИБЫЛЬНЫХ ОРГАНИЗАЦИЙ ПО МУНИЦИПАЛЬНЫМ ОБРАЗОВАНИЯМ

ЗА ЯНВАРЬ-АПРЕЛЬ 2023 г., %


58,1 %

по республике в целом




УБЫТОК ОРГАНИЗАЦИЙ ПО ВИДАМ ЭКОНОМИЧЕСКОЙ ДЕЯТЕЛЬНОСТИ ЗА ЯНВАРЬ-АПРЕЛЬ 2023 г., МЛН РУБЛЕЙ


 **19 010,8**
Убыток организаций, всего

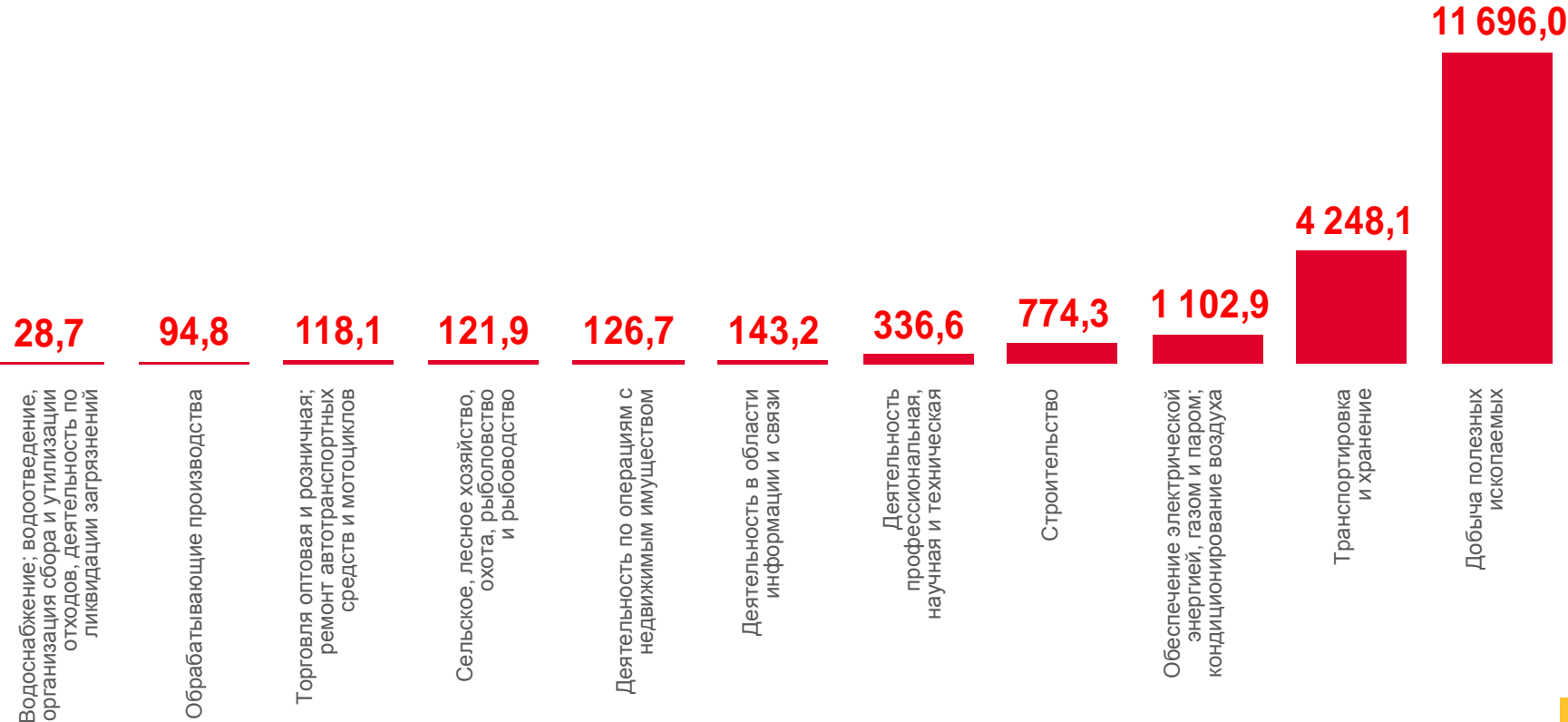
 **336,6**
Деятельность профессиональная, научная и техническая

 **774,3**
Строительство

 **1 102,9**
Обеспечение электрической энергией, газом и паром; кондиционирование воздуха

 **4 248,1**
Транспортировка и хранение

 **11 696,0**
Добыча полезных ископаемых





ДОЛЯ УБЫТОЧНЫХ ОРГАНИЗАЦИЙ ПО ВИДАМ ЭКОНОМИЧЕСКОЙ ДЕЯТЕЛЬНОСТИ

ЗА ЯНВАРЬ-АПРЕЛЬ 2023 г., %



41,9%

Доля убыточных организаций, всего



76,9%

Деятельность профессиональная, научная и техническая



64,1%

Транспортировка и хранение



50,0%

Обеспечение электрической энергией, газом и паром; кондиционирование воздуха



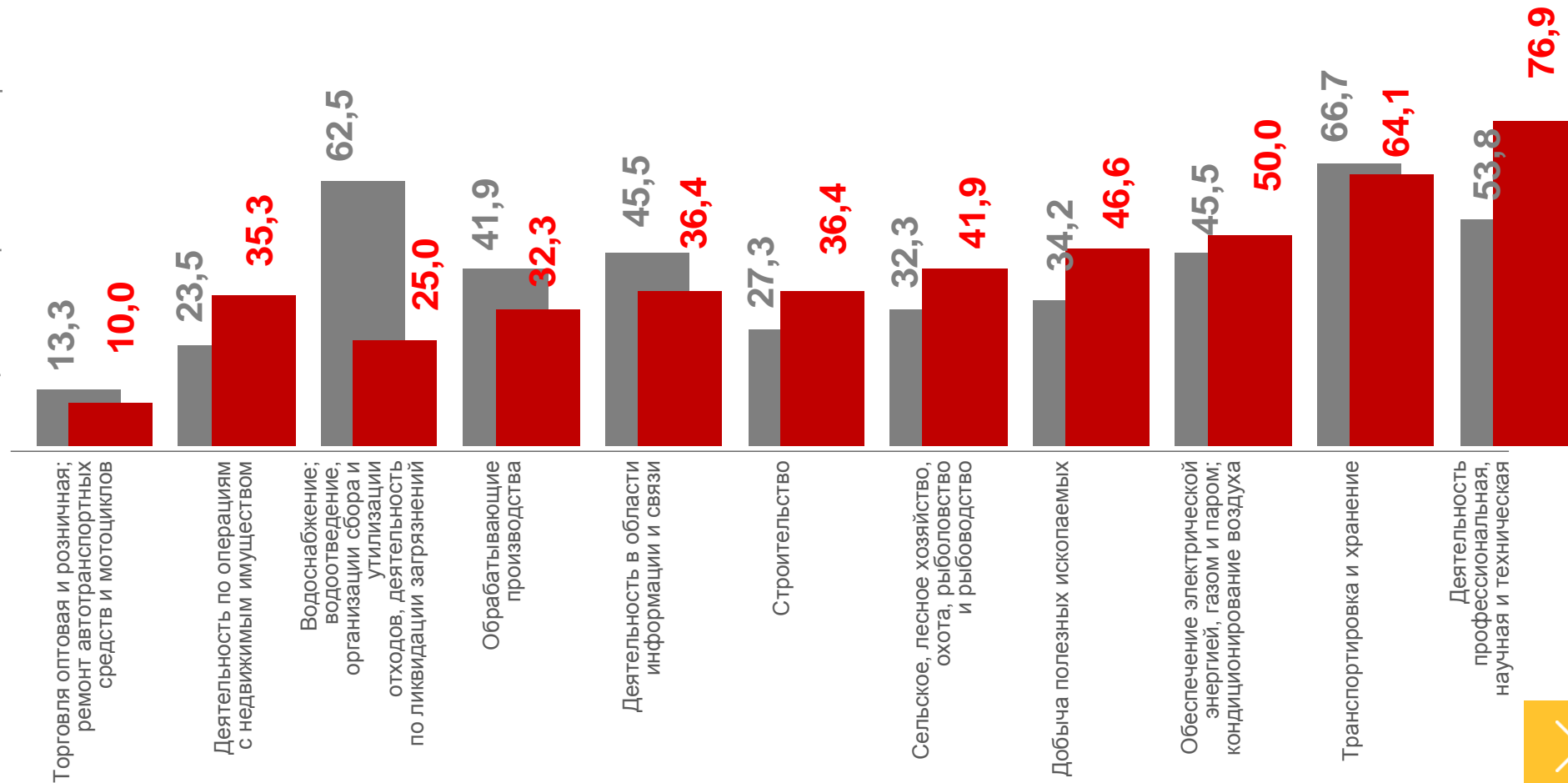
46,6%

Добыча полезных ископаемых



41,9%

Сельское, лесное хозяйство, охота, рыболовство и рыбоводство



■ Январь-апрель 2022 г. ■ Январь-апрель 2023 г.



ДОЛЯ УБЫТОЧНЫХ ОРГАНИЗАЦИЙ ПО МУНИЦИПАЛЬНЫМ ОБРАЗОВАНИЯМ ЗА ЯНВАРЬ-АПРЕЛЬ 2023 г., %



41,9 %

по республике в целом

